

Pesi

Peso operativo con cabina e benna (ISO 6016)	2705 kg
Massa di trasporto (nessun accessorio)	2571 kg
Riduzione del peso con tettuccio	-118 kg
Peso aggiuntivo per bilanciante lungo	10 kg
Peso aggiuntivo per contrappeso pesante:	123 kg
Peso aggiuntivo per cingoli in acciaio	130 kg
Pressione a terra con cingoli in gomma	25.00 kPa

Motore

Produttore/modello	Kubota/D1105-E4B (Stage V)
Carburante	Gasolio
Numero di cilindri	3
Cilindrata	1123 cm ³
Potenza massima a 2400 giri/min (ISO 14396)	15.4 kW
Coppia massima (SAE)	71.2 Nm

Impianto idraulico

Tipo di pompa	Pompa a pistoni a cilindrata variabile a doppia uscita con pompe a ingranaggi
Capacità totale idraulica	87.00 L/min
Flusso ausiliario (AUX1)	50.00 L/min
Flusso ausiliario (AUX2)	20.00 L/min
Sfogo ausiliario (AUX1)	180.00 bar
Sfogo ausiliario (AUX2)	179.00 bar

Prestazioni

Forza di strappo, al bilanciante (ISO 6015)	16200 N
Forza di strappo, bilanciante lungo (ISO 6015)	13470 N
Forza di strappo, benna (ISO 6015)	23720 N
Sforzo di trazione alla barra di traino	29023 N
Velocità di marcia, a gamma bassa	2.5 km/h
Velocità di marcia, a gamma alta	4.3 km/h

Sistema di rotazione

Rotazione del braccio a sinistra	70.0°
Rotazione del braccio a destra	55.0°
Regime di rotazione	9.3 RPM

Capacità dei fluidi

Serbatoio del carburante	34.40 L
Serbatoio idraulico	10.20 L

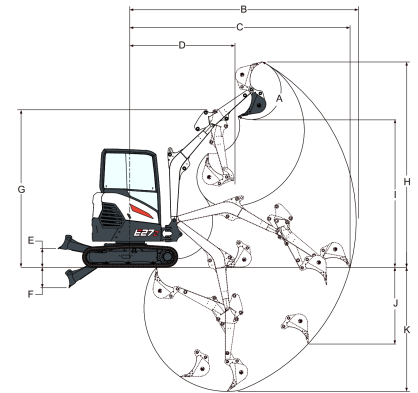
Specifiche ambientali

Livello sonoro LpA (Direttiva UE 2006/42/CE)	77 dB(A)
Livello sonoro LWA (Direttiva UE 2000/14/CE)	93 dB(A)
Vibrazioni al corpo intero (ISO 2631-1)	0.18 ms ⁻²
Vibrazioni mano-braccio (ISO 5349-1)	0.51 ms ⁻²

Funzioni standard

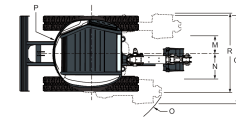
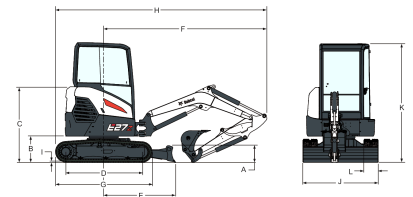
Lama apripista da 1550 mm	Clacson
Cingoli in gomma da 300 mm	Machine IQ (telematico)
Impianto idraulico ausiliario a doppia azione regolabile (AUX1) con innesti rapidi	Comando oleodinamico con rotazione del braccio inclinato e ausiliario con tocco proporzionale.
Interruttore scollegamento batteria	Cintura di sicurezza retrattile
Funzione di flottazione della lama	Sedile molleggiato con schienale alto
Predisposizione per pinza	Vano portaoggetti
Blocchi della consolle di comando	Tettuccio TOPS/ROPS/FOPS * 1
Portabicchiere	Spostamento a due velocità con spostamento automatico
Fermo bidirezionale	Ancoraggio a quattro punti della sovrastruttura
Monitoraggio di motore/impianto idraulico con spegnimento	Luce di lavoro (braccio)
Pedali di marcia pieghevoli ed ergonomici	Separatore d'acqua
Allarme del livello massimo del carburante	Garanzia: 24 mesi/2000 ore (a seconda di quale dei due termini si raggiunge per primo)
Supporto della canna a ingrassaggio	

1. Struttura ROPS (Roll Over Protective Structure, Struttura protettiva in caso di capovolgimento): conforme ai requisiti ISO 3471. Struttura TOPS (Tip Over Protective Structure, Struttura protettiva antiribaltamento): conforme ai requisiti ISO 12117. Struttura FOPS (Falling Object Protective Structure, Struttura protettiva contro la caduta di oggetti): conforme ai requisiti ISO 3449.

Gamma di lavoro


Values marked with * - Long dipperstick

(A)	185.0°	(G)	3247.0 mm
(B)	4644.0 mm	(H)	4230.0 mm
(B*)	4931.0 mm	(H*)	4430.0 mm
(C)	4518.0 mm	(I)	3043.0 mm
(C*)	4814.0 mm	(I*)	3243.0 mm
(D)	2131.0 mm	(J)	1567.0 mm
(D*)	2135.0 mm	(J*)	1818.0 mm
(E)	385.0 mm	(K)	2547.0 mm
(F)	420.0 mm	(K*)	2847.0 mm

Dimensioni


(A)	319.0 mm	(J)	1550.0 mm
(B)	539.0 mm	(K)	2438.0 mm
(C)	1540.0 mm	(L)	300.0 mm
(D)	1543.0 mm	(M)	565.0 mm
(E)	1462.0 mm	(N)	773.0 mm
(F)	3343.0 mm	(O)	1726.0 mm
(G)	1965.0 mm	(P)	785.0 mm
(H)	4325.0 mm	(Q)	1808.0 mm
(I)	21.0 mm	(R)	1599.0 mm

Opzioni

Cabina con pacchetto comfort (sedile a sospensione in tessuto e display Deluxe)	Minimo automatico
Pacchetto A-SAC (linee innesto inclinabile, display Deluxe)	Accensione senza chiave
Pacchetto movimentazione di oggetti (valvole, OWD, occhio di sollevamento)	Allarme movimento
Cabina TOPS/ROPS/FOPS	Radio AM/FM MP3
Bilanciere lungo	Luci alogene aggiuntive
Contrappeso pesante	Set di luci a LED
Cingoli in acciaio	Faro
Ritorno diretto al serbatoio AUX1	Kit per applicazioni speciali
Impianto idraulico AUX2	Specchietti destro/sinistro
AUX1/AUX2/sfiato su avambraccio	Pinza con valvole AUX1
Kit valvole per benna (AUX3)	Innesto Klac D e MS03
	Benna mordente con perno idr. Bobcat

Linee innesto idraulico
(AUX5)
Linea di drenaggio della
cassa